



Toelichting bij jaarrekening 2017

Gemeenteraad van 25 juni 2018

Inhoudstafel

Toelichting financiële nota	2
Exploitatierekening: verklaring van verschillen tussen rekening en budget	3
Exploitatierekening per beleidsdomein (Schema TJ1)	5
Evolutie van de exploitatierekening (Schema TJ2)	7
Investeringsrekening: verklaring van verschillen tussen rekening en budget	9
Investeringsverrichtingen per beleidsdomein (Schema TJ3)	18
Evolutie van de investeringsverrichtingen (Schema TJ4)	21
Stand van de kredieten van de investeringsenveloppen (Schema TJ5)	24
Evolutie van de liquiditeitenrekening (Schema TJ6)	26
Overzicht van de verstrekte werkings- en investeringssubsidies	29
Toelichting samenvatting van de algemene rekeningen	34
Toelichting bij de balans (Schema TJ7)	35
Waarderingsregels	39
Niet in de balans opgenomen rechten en verplichtingen	46
Overzicht deelnemingen	48

Gemeente Lummen
Gemeenteplein 13
3560 Lummen
NIS-code : 71037

TOELICHTING FINANCIËLE NOTA

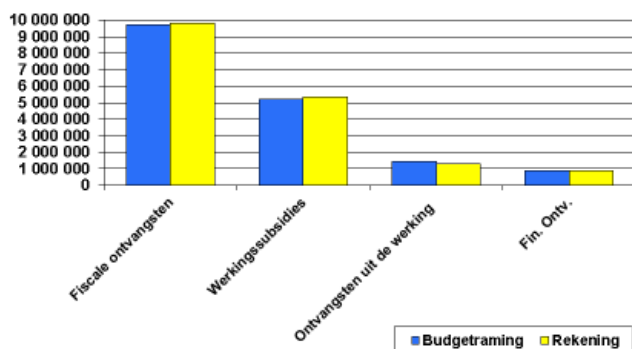
Secretaris
Zwijzen Bernard

Financieel beheerder
Vandenhove Christine

Rapportgegevens :

Titel :	Exploitatierkening: verklaring van verschillen tussen budget en rekening
Type beleidsrapport :	Toelichting bij de jaarrekening
Naam bestuur :	Gemeente Lummen
NIS-code bestuur :	71037
Adres bestuur :	Gemeenteplein 13 3560 Lummen
Rapporteringsperiode :	2017
Laatste volgnummer budgettair dagboek :	2017004127

Vergelijking Budget-Rekening Exploitatieontvangsten 2017



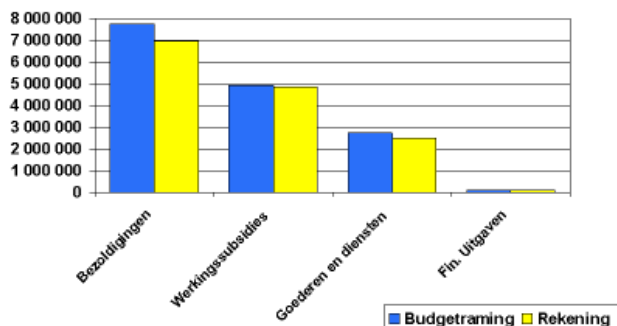
Fiscale ontvangsten:

- Opcentiemen onroerende voorheffing
107 000 euro meer

Werkingsubsidies 172 000 euro meer

- Kind en Gezin 100 000 euro meer (saldi 2016)
- Personeelssubsidies 31 000 meer (o.a. VIA4)
- Gemeentefonds 35 000 euro meer

Vergelijking Budget-Rekening Exploitatieuitgaven 2017



Bezoldigingen: 753 000 euro minder:

- Personeel 11,34 VTE niet ingevuld:
loopbaanverminderingen (7,67)
langdurig zieken (1,5)
functies niet of later ingevuld (2,17)
- recuperatie responsabiliseringsbijdragen
2012-2016 (187 000 euro) via
pensioenreserves statutairen

Goederen en Diensten: 252 000 euro minder

- Verspreid over de verschillende
budgetsleutels

Rapportgegevens :

Titel :	TJ1 : Exploitatierkening per beleidsdomein
Type beleidsrapport :	Toelichting bij de jaarrekening
Naam bestuur :	Gemeente Lummen
NIS-code bestuur :	71037
Adres bestuur :	Gemeenteplein 13 3560 Lummen
Rapporteringsperiode :	2017
Laatste volgnummer budgettair dagboek :	2017004127

TJ1 : Exploitatierekening per beleidsdomein 2017

	Code	Totaal	Algemene financiering	Lummen 2014-2019
I. Uitgaven		14.445.064,59	165.427,96	14.279.636,63
A. Operationele uitgaven		14.330.470,93	50.834,30	14.279.636,63
1. Goederen en diensten	60/1	2.472.661,04	5.932,60	2.466.728,44
2. Bezoldigingen, sociale lasten en pensioenen	62	6.986.545,97	0,00	6.986.545,97
3. Specifieke kosten sociale dienst OCMW	648	0,00	0,00	0,00
4. Toegestane werkingssubsidies	649	4.864.704,86	42.265,96	4.822.438,90
5. Andere operationele uitgaven	640/7	6.559,06	2.635,74	3.923,32
B. Financiële uitgaven	65	114.593,66	114.593,66	0,00
C. Rechthebbenden uit het overschot van het boekjaar	694	0,00	0,00	0,00
II. Ontvangsten		17.385.787,93	14.067.086,17	3.318.701,76
A. Operationele ontvangsten		16.497.941,64	14.051.244,18	2.446.697,46
1. Ontvangsten uit de werking	70	884.900,67	229,26	884.671,41
2. Fiscale ontvangsten en boetes	73	9.834.849,83	9.821.209,06	13.640,77
3. Werkingssubsidies	740	5.370.250,00	4.229.805,86	1.140.444,14
4. Recuperatie specifieke kosten OCMW	748	0,00	0,00	0,00
5. Andere operationele ontvangsten	742/7	407.941,14	0,00	407.941,14
B. Financiële ontvangsten	75	887.846,29	15.841,99	872.004,30
C. Tussenkost door derden in het tekort van het boekjaar	794	0,00	0,00	0,00
III. Saldo		2.940.723,34	13.901.658,21	-10.960.934,87

Rapportgegevens :

Titel :	TJ2: Evolutie van de exploitatierekening
Type beleidsrapport :	Toelichting bij de jaarrekening
Naam bestuur :	Gemeente Lummen
NIS-code bestuur :	71037
Adres bestuur :	Gemeenteplein 13 3560 Lummen
Rapporteringsperiode :	2017
Laatste volgnummer budgettair dagboek :	2017004127

Schema TJ2 : Evolutie van de exploitatierekening 2017

	Code	Jaarrekening 2017	Jaarrekening 2016	Jaarrekening 2015
I. Uitgaven		14.445.064,59	14.727.388,26	14.213.465,23
A. Operationele uitgaven		14.330.470,93	14.603.174,06	14.081.688,55
1. Goederen en diensten	60/1	2.472.661,04	2.445.283,06	2.319.301,57
2. Bezoldigingen, sociale lasten en pensioenen	62	6.986.545,97	6.906.499,77	6.672.193,15
3. Specifieke kosten sociale dienst OCMW	648	0,00	0,00	0,00
4. Toegestane werkingssubsidies	649	4.864.704,86	5.238.418,52	5.078.129,76
5. Andere operationele uitgaven	640/7	6.559,06	12.972,71	12.064,07
B. Financiële uitgaven	65	114.593,66	124.214,20	131.776,68
C. Rechthebbenden uit het overzicht van het boekjaar	694	0,00	0,00	0,00
II. Ontvangsten		17.385.787,93	17.637.999,29	16.543.659,11
A. Operationele ontvangsten		16.497.941,64	16.467.877,46	15.659.180,97
1. Ontvangsten uit de werking	70	884.900,67	919.514,80	817.961,44
2. Fiscale ontvangsten en boetes		9.834.849,83	9.891.597,50	9.210.260,54
a. Aanvullende belastingen		9.066.603,30	9.081.819,74	8.417.842,82
- Opcentiemen op de onroerende voorheffing	7300	4.563.110,22	4.519.223,66	4.417.166,85
- Aanvullende belasting op de personenbelasting	7301	4.226.596,97	4.293.904,94	3.741.445,32
- Andere aanvullende belastingen	7302/9	276.896,11	268.691,14	259.230,65
b. Andere belastingen	731/9	768.246,53	809.777,76	792.417,72
3. Werkingssubsidies		5.370.250,00	5.241.924,12	5.064.781,46
a. Algemene werkingssubsidies		4.228.645,09	4.081.983,01	2.993.991,75
- Gemeente- of provinciefonds	7400	2.962.793,28	2.816.131,20	2.787.823,68
- Gemeentelijke of provinciale bijdrage	7401	0,00	0,00	0,00
- Overige algemene werkingssubsidies	7402/4	1.265.851,81	1.265.851,81	206.168,07
b. Specifieke werkingssubsidies	7405/9	1.141.604,91	1.159.941,11	2.070.789,71
4. Recuperatie specifieke kosten soc.dienst OCMW	748	0,00	0,00	0,00
5. Andere operationele ontvangsten	742/7	407.941,14	414.841,04	566.177,53
B. Financiële ontvangsten	75	887.846,29	1.170.121,83	884.478,14
C. Tussenkost door derden in het tekort van het boekjaar	794	0,00	0,00	0,00
III. Saldo		2.940.723,34	2.910.611,03	2.330.193,88

Rapportgegevens :

Titel :	Investeringsrekening : verklaring van verschillen tussen budget en rekening
Type beleidsrapport :	Toelichting bij de jaarrekening
Naam bestuur :	Gemeente Lummen
NIS-code bestuur :	71037
Adres bestuur :	Gemeenteplein 13 3560 Lummen
Rapporteringsperiode :	2017
Laatste volgnummer budgettair dagboek :	2017004127

10 Vrije tijd Lummen is een actieve gemeente met een rijk vrijetijds- en verenigingsleven									
UITG.	Actie			Budget 2017	BW	REK 2017	Saldo 17	Budget 2018	Totaal 2018
IIA1	2014000147	MAT	Iedere Lummenaar heeft recht op een laagdrempelige toegang tot informatie, media en kennis						
	2014/2210007/1/0703	Gebouwen - gemeenschapsgoederen - Activa in aanbouw/Openbare bibliotheken		-30 000	-30 000	0	-30 000	0	-30 000
	2014000050	MAT	Onderhoud van de gemeentelijke sportinfrastructuur						
	2014/2210007/1/0740	Gebouwen - gemeenschapsgoederen - Activa in aanbouw/Sport		-1 117 221	-1 317 221	-862 257	-454 964	-1 427 500	-1 882 464
	2017/2200007/1/0740	Terreinen - gemeenschapsgoederen - Activa in aanbouw/Sport		-30 000	-30 000	0	-30 000	-220 000	-250 000
	2014000052	MAT	Bouw van een nieuw ontmoetingscentrum in Linkhout						
	2015/2210007/1/0709	Gebouwen - gemeenschapsgoederen - Activa in aanbouw/Overige culturele instellingen		-625 706	-640 706	-318 275	-322 431	-965 000	-1 287 431
IIA3	2014000053	MAT	Uitbouw en onderhoud van GCOC Oosterhof						
	2014/2210007/1/0705	Gebouwen - gemeenschapsgoederen - Activa in aanbouw/Gemeenschapscentrum		-251 510	-5 000	-4 350	-650	-115 000	-115 650
	2017/2200007/1/0705	Terreinen - gemeenschapsgoederen - Activa in aanbouw/Gemeenschapscentrum		0	0	0	0	-180 000	-180 000
IV	2016000021	MAT	Uitbouw en onderhoud van de uitleendienst						
	2017/2300000/1/0709	Installaties, machines en uitrusting - gemeenschapsgoederen - Aanschaffingswaarde/Uitleendienst		-10 000	-10 000	-8 025	-1 975	-10 000	-11 975
IV	2014000051	MAT	Subsidies voor sportinfrastructuur van de verenigingen						
	2014/6640000/1/0740	Toegestane investeringsubsidies/Sport		-63 706	-63 706	-38 659	-25 047	-40 000	-65 047

ONTV.									
IIB1	2014000047	MAT	Stimuleren van cultuureducatie						
	2014/26000000/1/703	-Terreinen en gebouwen -Overige MVA - Aanschaffingswaarde/Openbare bibliotheken		0	0	0	0	0	0
IV	2014000050	MAT	Onderhoud van de gemeentelijke sportinfrastructuur						
	2016/1500000/1/0740	Vorderingen wegens investeringsubsidies in kapitaal die binnen het jaar vervallen/Sport		0	0	0	0	566 000	566 000

Onderwijs, opvang en jeugd**Lummen heeft aandacht voor kinderen en jongeren op vlak van cultuur, vrije tijd en onderwijs**

<i>UITG.</i>	Actie	Budget 2017	BW	REK 2017	SALDO 17	budget 2018	Totaal 2018
IIA1	2014000055 MAT Bouw van een nieuwe kinderopvanglocatie in Meldert 2014/2210007/1/0945 Gebouwen - gemeenschapsgoederen - Activa in aanbouw/Kinderopvang	-907 284	-935 674	-843 833	-91 841	0	-91 841
	2017160002 MAT Bouw van een nieuwe kinderopvanglocatie in Linkhout 2014/2210007/1/0945 Gebouwen - gemeenschapsgoederen - Activa in aanbouw/Kinderopvang	-1 028 069	-1 107 121	-1 040 371	-66 750	0	-66 750
	2014000061 MAT Investeren in jeugdinfrastructuur (speeltuinen, investeringsubsidies, ...) 2015/2200007/1/0750 Terreinen - gemeenschapsgoederen - Activa in aanbouw/Jeugd	-50 459	-53 407	-52 965	-442	0	-442
	2014000065 MAT Bouw van een nieuwe gemeenteschool 2014/2210007/1/0800 Gebouwen - gemeenschapsgoederen - Activa in aanbouw/Gewoon basisonderwijs	0	0	0	0	0	0
	2014000058 MAT Onderhoud van de opvanglocaties en vernieuwing exploitatiemateriaal 2017/2210007/1/0945 Gebouwen - gemeenschapsgoederen - Activa in aanbouw/Kinderopvang	0	0	0	0	-25 000	-25 000
	2017/2200007/1/0945 Terreinen - gemeenschapsgoederen - Activa in aanbouw/Kinderopvang	0	0	0	0	-30 000	-30 000
	2014000063 MAT Bestendigen van een filiaal van de academie voor Muziek, Woord en Dans 2016/2230007/1/0820 Overige zakelijke rechten - gemeenschapsgoederen - Activa in aanbouw/Deeltijds kunstonderwijs	-27 384	-27 384	-14 181	-13 203	-180 000	-193 203
IIA3	2014000058 MAT Onderhoud van de opvanglocaties en vernieuwing exploitatiemateriaal 2014/2300000/1/0945 Installaties, machines en uitrusting - gemeenschapsgoederen - Aanschaffingswaarde/Kinderopvang	-16 691	-6 500	-6 355	-145	-16 191	-16 336
IV	2014000061 MAT Investeren in jeugdinfrastructuur (speeltuinen, investeringsubsidies, ...) 2014/6640000/1/0750 Toegestane investeringsubsidies/Jeugd	-15 000	-15 000	-15 000	0	-15 000	-15 000

<i>ONTV.</i>							
IIA1	2014000055 MAT Bouw van een nieuwe kinderopvanglocatie in Linkhout en Meldert 2016/2600000/1/0945 Terreinen en gebouwen - overige MVA - Aanschaffingswaarde/Kinderopvang	0	90 000	93 038	0	0	0
IV	2014000065 MAT Bouw van een nieuwe gemeenteschool 2016/1500000/1/0800 Vorderingen wegens investeringsubsidies in kapitaal die binnen het jaar vervallen/Gewoon basisonderwijs	0	0	0	0	0	0

30 economie Lummen is een ondernemers- en handelsvriendelijke gemeente							
<i>UITG.</i>	Actie	BUDGET 2017	BW	REK 2017	SALDO 17	Budget 2018	totaal 2018
IIA1	2017000041 MAT Kleine investeringen ter bevordering van toerisme (camperplaats, hondenspeelweide, ...) 2017/2220107/1/0520 uitrusting terreinen gemeenschapsgoederen- Activa in aanbouw/Toerisme	0	0	0	0	-45 000	-45 000
IIA2	2014000164 MAT Opwaardering van de handel-as in het centrum 2014/2250007/1/0200 Overige infrastructuur betreffende de wegen - Activa in aanbouw/Wegen	-450 000	-50 000	-18 920	-31 080	-530 000	-561 080

<i>ONTV.</i>							
IIB1	2015000201 MAT Uitbouw industriezone 2014/2600000/1/0510 Terreinen en gebouwen - overige materiële vaste activa - Aanschaffingswaarde/Nijverheid	0	0	0	0	0	0

40 Wonen en leven Lummen is een groene gemeente waar het aangenaam en betaalbaar wonen is							
<i>UITG.</i>	Actie	Budget 2017	BW	REK 2017	SALDO 17	Budget 2018	Totaal 2018
IIA1	2014000092 MAT Zorg dragen voor kerken en begraafplaatsen						
	2016/2200007/1/0990 Terreinen - gemeenschapsgoederen - Activa in aanbouw/begraafplaatsen	-10 000	-10 000	0	-10 000	-70 000	-80 000
	2017/2210000/1/0990 Gebouwen - gemeenschapsgoederen - Aanschaffingswaarde/monument, erfgoed of eredienst	-60 000	-20 000	0	-20 000	-10 000	-30 000
IIA2	2014000091 MAT Uitbreidingen voor fietspaden en stoepen						
	2014/2240007/1/0620 Wegen - Activa in aanbouw/Grondbeleid voor wonen	-75 302	-75 302	-38 488	-36 814	-20 000	-56 814
	2014000102 MAT Publieke ruimte functioneel en kwalitatief inrichten in functie van bestrijdingsmiddelenvrij onderhoud						
	2014/2250007/1/0680 Overige infrastructuur betreffende de wegen - Activa in aanbouw/Groene ruimte	-2 100	-2 100	0	-2 100	0	-2 100
IIB1	2014000092 MAT Zorg dragen voor monumenten						
	2014/2600007/1/0720 Terreinen en gebouwen - overige materiële vaste activa - Activa in aanbouw/Monumentenzorg	-75 164	-115 164	0	-115 164	0	-115 164
	2014000090 MAT Woonontwikkeling (Linkhout, Schalbroek, Genenbos en Woonzorgcampus)						
	2014/2600007/1/0620 Terreinen en gebouwen - overige materiële vaste activa - Activa in aanbouw/Grondbeleid voor wonen	-509 008	-250 462	-178 260	-72 202	-150 000	-222 202
IV	2014000091 MAT Uitbreiding nutsvoorzieningen						
	2014/664000/1/0620 Toegestane investeringsubsidies/ Grondbeleid voor wonen	-123 736	-166 464	0	-166 464	-70 000	-236 464

<i>ONTV.</i>							
IIA1	2014000001 MAT Overname containerpark						
	2014/2220000/1/0300 Bebouwde terreinen - gemeenschapsgoederen - Aanschaffingswaarde/Ophalen en verwerken van huishoudelijk afval	0	0	0	0	0	0
IIB1	2014000090 MAT Woonontwikkeling (Schalbroek, Linkhout, Meldert, Woonzorgcampus)						
	2014/2600000/1/0620 Terreinen en gebouwen - overige materiële vaste activa - Aanschaffingswaarde/Grondbeleid voor wonen	1 455 575	788 575	646 190	142 385	832 000	974 385
	2014000092 MAT Zorg dragen voor monumenten						
	2014/2600000/1/0720 Terreinen en gebouwen - overige materiële vaste activa - Aanschaffingswaarde/Monumentenzorg	170 000	0	0	0	225 000	225 000
IV	2016/1500000/1/0720 Vorderingen wegens investeringsubsidies in kapitaal die binnen het jaar vervallen/Monumentenzorg	63 000	0	0	0	68 000	68 000

Veiligheid en verkeer

Lummen garandeert de veiligheid van alle inwoners, zowel op als naast de weg, met specifieke aandacht voor de zwakke weggebruiker

UITG.	Actie	2017	BW	REK 2017	SALDO 17	Budget 2018	Totaal 2018
IIA2	2014000104 MAT Aanleg en heraanleg Thiewinkelstraat met fietspaden						
	2014/2240007/1/0200 Wegen - Activa in aanbouw/Wegen	-118 207	-118 207	-39 956	-78 251	-540 000	-618 251
	2014000105 MAT Aanleg fietspaden tussen Meldert en Lummen-centrum						
	2014/2240007/1/0200 Wegen - Activa in aanbouw/Wegen	-238 615	-238 615	-25 091	-213 524	-120 000	-333 524
	2014000106 MAT Heraanleg Genenbosstraat en verschillende zijwegen						
	2014/2240007/1/0200 Wegen - Activa in aanbouw/Wegen	-100 000	-100 000	-7 665	-92 335	-360 000	-452 335
	2014000107 MAT Aanleg en heraanleg Blanklaarstraat met fietspaden						
	2014/2240007/1/0200 Wegen - Activa in aanbouw/Wegen	-100 000	-100 000	0	-100 000	-120 000	-220 000
	2014000110 MAT Verfraaien en verbeteren Infanterie- en Huzarenstraat						
	2015/2240007/1/0200 Wegen - Activa in aanbouw/Wegen	0	0	0	0	-40 000	-40 000
	2014000111 MAT Herinrichting Meerlestraat						
	2014/2240007/1/0200 Wegen - Activa in aanbouw/Wegen	0	0	0	0	0	0
	2014000112 MAT Herinrichting en heraanleg Kammestraat fase 2						
	2015/2240007/1/0200 Wegen - Activa in aanbouw/Wegen	-227 770	-227 770	-67 495	-160 275	0	-160 275
	2014000113 MAT Fietspad Vinnehoekstraat						
	2014/2240007/1/0200 Wegen - Activa in aanbouw/Wegen	-20 000	-20 000	-1 597	-18 403	-72 000	-90 403
	2014000114 MAT Periodiek onderhoud buurtwegen						
	2014/2240007/1/0200 Wegen - Activa in aanbouw/Wegen	-668 700	-668 700	-493 892	-174 808	-550 000	-724 808
	2014000115 MAT Periodiek onderhoud van signalisatie en wegmarkeringen						
	2014/2240007/1/0200 Wegen - Activa in aanbouw/Wegen	-107 783	-107 783	-44 514	-63 269	-25 000	-88 269
	2014000117 MAT Verhoging parkeermogelijkheden in het centrum en een consequent parkeerbeleid						
	2014/2280007/1/0220 Overige onroerende infrastructuur - Activa in aanbouw/Parkeren	-202 772	-7 260	-7 260	0	-220 000	-220 000
	2014000118 MAT Aanleg van een busknooppunt in de Pastoor Fredericksstraat						
	2015/2250007/1/0210 Overige infrastructuur betreffende de wegen - Activa in aanbouw/Openbaar vervoer	-100 000	-100 000	-6 086	-93 914	-200 000	-293 914
	2014000208 MAT Heraanleg Maria Vanloonstraat						
	2015/2250007/1/0210 Overige infrastructuur betreffende de wegen - Activa in aanbouw/Openbaar vervoer	-2 027	-2 027	0	-2 027	0	-2 027
	2016000061 MAT Zijwegen Gestel						
	2016/2240007/1/0200 Wegen - Activa in aanbouw/Wegen	0	0	0	0	0	0
	2014000207 MAT Zonnestraat						
	2016/2240007/1/0200 Wegen - Activa in aanbouw/Wegen	0	0	0	0	-60 000	-60 000
	nieuwe actie Molemstraat - Acasiastraat						
	2016/2240007/1/0200 Wegen - Activa in aanbouw/Wegen	0	0	0	0	0	0

IIA3	2014000120	MAT	Algemene veiligheid op ons grondgebied garanderen 2017/2300000/1/0200 installaties, machines, uitrusting - gemeenschapsgoederen/Wegen	0	0	0	0	-53 000	-53 000
IV	2014000120	MAT	Algemene veiligheid op ons grondgebied garanderen 2014/6640000/1/0200 Toegestane investeringsubsidies/wegen	0	0	0	0	-10 000	-10 000
IIB1	2014000117	MAT	Verhoging parkeermogelijkheden in het centrum en een consequent parkeerbeleid 2014/2600007/1/0220 Terreinen en gebouwen - Overige MVA - Activa in aanbouw/Parkeren	-14 410	-14 410	0	-14 410	0	-14 410

<i>ONTV.</i>									
IV	2014000114	MAT	Periodiek onderhoud buurtwegen 2015/1500000/1/0200 Investeringsubsidies /Wegen	60 000	60 000	36 415	23 585	0	23 585
IIB1	2014000104	MAT	Aanleg en heraanleg Thiewinkelstraat met fietspaden 2015/2600000/1/0200 Terreinen en gebouwen -overige MVA - Aanschaffingswaarde/Wegen	0	0	0	0	0	0
IIB1	2014000105	MAT	Aanleg fietspaden tussen Meldert en Lummen-centrum 2015/2600000/1/0200 Terreinen en gebouwen -overige MVA - Aanschaffingswaarde/Wegen 2014/1500000/1/0200 Vorderingen wegens investeringsubsidies in kapitaal die binnen het jaar vervallen/Wegen	0	0	0	0	0	0
IV	2014000107	MAT	Aanleg en heraanleg Blanklaarstraat met fietspaden 2015/1500000/1/0200 Vorderingen wegens investeringsubsidies in kapitaal die binnen het jaar vervallen/Wegen	0	0	0	0	0	0
	2014000115	MAT	Fietspad Vinnehoekstraat 2016/1500000/1/0200 Vorderingen wegens investeringsubsidies in kapitaal die binnen het jaar vervallen/Wegen	48 000	0	0	0	48 000	48 000
	2014000112	MAT	Herinrichting en heraanleg Kammestraat fase 2 2016/1500000/1/0200 Vorderingen wegens investeringsubsidies in kapitaal die binnen het jaar vervallen/Wegen	96 169	96 169	0	96 169	0	96 169
	2014000118	MAT	Aanleg van een busknooppunt in de Pastoor Frederickxstraat 2016/1500000/1/0200 Vorderingen wegens investeringsubsidies in kapitaal die binnen het jaar vervallen/Wegen	140 000	0	0	0	0	0
	201400106	MAT	Heraanleg Genenbosstraat en verschillende zijwegen 2016/1500000/1/0200 Vorderingen wegens investeringsubsidies in kapitaal die binnen het jaar vervallen/Wegen	0	0	0	0	50 000	50 000
	2014000117	MAT	Verhoging parkeermogelijkheden in het centrum en een consequent parkeerbeleid 2016/1500000/1/0200 Vorderingen wegens investeringsubsidies in kapitaal die binnen het jaar vervallen/Wegen	0	35 000	0	35 000	0	35 000

Interne organisatie

Het gemeentebestuur is goed georganiseerd en onderhoudt een goed contact met de burger

UITG.	Actie	2017	BW	REK 2017	SALDO 17	Budget 2018	Totaal 2018
IIA1	2014000125 MAT Nieuw magazijn voor de werkplaatsen						
	2014/2210007/1/0190 Gebouwen - gemeenschapsgoederen - Activa in aanbouw/Overig algemeen bestuur	-619 021	-50 000	0	-50 000	-75 000	-125 000
	2014000130 MAT Huisvesting in één administratief centrum van gemeente en OCMW						
	2014/2210007/1/0190 Gebouwen - gemeenschapsgoederen - Activa in aanbouw/Overig algemeen bestuur	-196 517	-196 517	-8 563	-187 954	0	-187 954
IIA3	2015000221 MAT Optimaliseren van de werking van de politie						
	2015/2210000/1/0400 Gebouwen - gemeenschapsgoederen - Aanschaffingswaarde/Politiediensten	0	0	0	0	0	0
	2014000130 MAT Huisvesting in één administratief centrum van gemeente en OCMW						
	2015/2400000/1/0190 Meubilair, kantooruitrusting en rollend materieel - gemeenschapsgoederen - Aanschaffingswaarde/Overig algemeen bestuur	-52 423	-52 423	-10 110	-42 313	-10 000	-52 313
	2014000135 MAT Verbeterde communicatie met de burger						
	2014/2400000/1/0119 Meubilair, kantooruitrusting en rollend materieel - gemeenschapsgoederen - Aanschaffingswaarde/Overige algemene diensten	-30 000	-30 000	-22 881	-7 119	0	-7 119
	2016/2300000/1/0190 Installaties, machines en uitrusting - gemeenschapsgoederen - Aanschaffingswaarde/Overig algemeen bestuur	-105 000	0	0	0	-105 000	-105 000
	2017/2400000/1/0750 Meubilair, kantooruitrusting en rollend materieel - gemeenschapsgoederen - Aanschaffingswaarde/Jeugd	-20 000	0	0	0	-20 000	-20 000
	2014000126 MAT Modernisering van het wagen- en machinepark						
	2014/2400000/1/0119 Meubilair, kantooruitrusting en rollend materieel - gemeenschapsgoederen - Aanschaffingswaarde/Overige algemene diensten	-280 168	-285 168	-277 995	-7 173	-50 000	-57 173
2014000141 MAT Automatisering dienstverlening en verdere uitbouw ICT en GIS							
2014/2400000/1/0119 Meubilair, kantooruitrusting en rollend materieel - gemeenschapsgoederen - Aanschaffingswaarde/Overige algemene diensten	-119 864	-123 464	-32 164	-91 300	0	-91 300	
2014000139 MAT Implementatie van een klantenbegeleidingssysteem in het administratief centrum							
2014000138 MAT Vernieuwing bewegwijzering gemeentelijke gebouwen							
2014000140 MAT Digitaliseren van aktes en uittreksels op de dienst burgerzaken							
2014000136 MAT Aanplakborden opwaarderen in overleg met de jeugdraad							

ONTV.									
IIA1	2017000044	MAT	Verkoop politiegebouw Herk-de Stad	0	0	0	0	510 250	510 250
	2017/2210000/1/0400 Gebouwen gemeenschapsgoederen - Aanschaffingswaarde/Politiediensten			0	0	0	0	510 250	510 250
IIA3	2014000126	MAT	Modernisering van het wagen- en machinepark	0	0	0	0	0	0
	2014/2400000/1/0119 Meubilair, kantooruitrusting en rollend materieel - gemeenschapsgoederen - Aanschaffingswaarde/Overige algemene diensten			0	0	0	0	0	0
IIB1	2014000125	MAT	Nieuw magazijn voor de werkplaatsen	0	0	0	0	0	0
	2015/2600000/1/0190 Terreinen en gebouwen -overige MVA - Aanschaffingswaarde/Overig algemeen bestuur			0	0	0	0	0	0

Totaal transactiekredieten: -6 768 872 -6 303 811 -3 709 564 -2 591 208 -4 449 441 -7 040 649

Niet voorzien

Deelbewijzen igv omvorming Ethias Gemeen Recht OVV tot EthiasCO CVBA

-34 412

Waarborg toestel kmheffing

-135

Kapitaalsverlaging Nuhma ig wijziging vennootschapsvorm (van NV naar CVBA)

3 740

TOTAAL

-3 740 370

Rapportgegevens :

Titel :	TJ3 : Investeringsverrichtingen per beleidsdomein
Type beleidsrapport :	Toelichting bij de jaarrekening
Naam bestuur :	Gemeente Lummen
NIS-code bestuur :	71037
Adres bestuur :	Gemeenteplein 13 3560 Lummen
Rapporteringsperiode :	2017
Laatste volgnummer budgettair dagboek :	2017004127

Schema TJ3 : Investeringsverrichtingen per beleidsdomein 2017

DEEL 1 : UITGAVEN	Code	Totaal	Algemene financiering	Lummen 2014-2019
I. Investerings in financiële vaste activa		34.546,60	0,00	34.546,60
A. Extern verzelfstandigde agentschappen	280	0,00	0,00	0,00
B. Intergemeentelijke samenwerkingsverbanden en soortgelijke entiteiten	281	0,00	0,00	0,00
C. Publiek-Private Samenwerkingsverbanden	282	0,00	0,00	0,00
D. OCMW-verenigingen	283	0,00	0,00	0,00
E. Andere financiële vaste activa	284/8	34.546,60	0,00	34.546,60
II. Investerings in materiële vaste activa		4.431.548,74	0,00	4.431.548,74
A. Gemeenschapsgoederen en bedrijfsmatige materiële vaste activa		4.253.288,59	0,00	4.253.288,59
1. Terreinen en gebouwen	220/3-229	3.144.795,33	0,00	3.144.795,33
2. Wegen en overige infrastructuur	224/8	750.964,72	0,00	750.964,72
3. Roerende goederen	23/4	357.528,54	0,00	357.528,54
4. Leasing en soortgelijke rechten	25	0,00	0,00	0,00
5. Erfgoed	27	0,00	0,00	0,00
B. Overige materiële vaste activa		178.260,15	0,00	178.260,15
1. Onroerende goederen	260/4	178.260,15	0,00	178.260,15
2. Roerende goederen	265/9	0,00	0,00	0,00
C. Vooruitbetalingen op investeringen in materiële vaste activa	2906	0,00	0,00	0,00
III. Investerings in immateriële vaste activa	21	0,00	0,00	0,00
IV. Toegestane investeringssubsidies	664	53.659,07	0,00	53.659,07
TOTAAL UITGAVEN		4.519.754,41	0,00	4.519.754,41

Schema TJ3 : Investeringsverrichtingen per beleidsdomein 2017

DEEL 2 : ONTVANGSTEN	Code	Totaal	Algemene financiering	Lummen 2014-2019
I. Verkoop van financiële vaste activa	28	3.740,41	0,00	3.740,41
A. Extern verzelfstandigde agentschappen	280	0,00	0,00	0,00
B. Intergemeentelijke samenwerkingsverbanden en soortgelijke entiteiten	281	3.740,41	0,00	3.740,41
C. Publiek-Private Samenwerkingsverbanden	282	0,00	0,00	0,00
D. OCMW-verenigingen	283	0,00	0,00	0,00
E. Andere financiële vaste activa	284/8	0,00	0,00	0,00
II. Verkoop van materiële vaste activa	22/7	739.228,40	0,00	739.228,40
A. Gemeenschapsgoederen en bedrijfsmatige materiële vaste activa		0,00	0,00	0,00
1. Terreinen en gebouwen	220/3-229	0,00	0,00	0,00
2. Wegen en overige infrastructuur	224/8	0,00	0,00	0,00
3. Roerende goederen	23/4	0,00	0,00	0,00
4. Leasing en soortgelijke rechten	25	0,00	0,00	0,00
5. Erfgoed	27	0,00	0,00	0,00
B. Overige materiële vaste activa		739.228,40	0,00	739.228,40
1. Onroerende goederen	260/4	739.228,40	0,00	739.228,40
2. Roerende goederen	265/9	0,00	0,00	0,00
C. Ontvangen vooruitbetalingen op de verkoop van materiële vaste activa	176	0,00	0,00	0,00
III. Verkoop van immateriële vaste activa	21	0,00	0,00	0,00
IV. Investeringsubsidies en -schenkingen	150-180-4951/2	36.414,97	0,00	36.414,97
TOTAAL ONTVANGSTEN		779.383,78	0,00	779.383,78

Rapportgegevens :

Titel :	Schema TJ4 : Evolutie van de investeringsverrichtingen
Type beleidsrapport :	Toelichting bij de jaarrekening
Naam bestuur :	Gemeente Lummen
NIS-code bestuur :	71037
Adres bestuur :	Gemeenteplein 13 3560 Lummen
Rapporteringsperiode :	2017
Laatste volgnummer budgettair dagboek :	2017004127

Schema TJ4 : Evolutie van de investeringsverrichtingen 2017

DEEL 1 : UITGAVEN	Code	Jaarrekening 2017	Jaarrekening 2016	Jaarrekening 2015
I. Investerings in financiële vaste activa		34.547	301.977	0
A. Extern verzelfstandigde agentschappen	280	0	0	0
B. Intergemeentelijke samenwerkingsverbanden en soortgelijke entiteiten	281	0	301.707	0
C. Publiek-Private Samenwerkingsverbanden	282	0	0	0
D. OCMW-verenigingen	283	0	0	0
E. Andere financiële vaste activa	284/8	34.547	270	0
II. Investerings in materiële vaste activa		4.431.549	2.965.800	2.317.830
A. Gemeenschapsgoederen en bedrijfsmatige materiële vaste activa		4.253.289	2.877.323	1.884.358
1. Terreinen en gebouwen	220/3-229	3.144.795	1.604.451	861.403
2. Wegen en overige infrastructuur	224/8	750.965	951.330	808.983
3. Roerende goederen	23/4	357.529	321.542	213.972
4. Leasing en soortgelijke rechten	25	0	0	0
5. Erfgoed	27	0	0	0
B. Overige materiële vaste activa		178.260	88.477	433.473
1. Onroerende goederen	260/4	178.260	88.477	433.473
2. Roerende goederen	265/9	0	0	0
C. Vooruitbetalingen op investeringen in materiële vaste activa	2906	0	0	0
III. Investerings in immateriële vaste activa	21	0	0	0
IV. Toegestane investeringssubsidies	664	53.659	57.457	54.895
TOTAAL UITGAVEN		4.519.754	3.325.234	2.372.725

Schema TJ4 : Evolutie van de investeringsverrichtingen 2017

DEEL 2 : ONTVANGSTEN	Code	Jaarrekening 2017	Jaarrekening 2016	Jaarrekening 2015
I. Verkoop van financiële vaste activa		3.740	0	0
A. Extern verzelfstandigde agentschappen	280	0	0	0
B. Intergemeentelijke samenwerkingsverbanden en soortgelijke entiteiten	281	3.740	0	0
C. Publiek-Private Samenwerkingsverbanden	282	0	0	0
D. OCMW-verenigingen	283	0	0	0
E. Andere financiële vaste activa	284/8	0	0	0
II. Verkoop van materiële vaste activa		739.228	415.727	1.089.137
A. Gemeenschapsgoederen en bedrijfsmatige materiële vaste activa		0	0	0
1. Terreinen en gebouwen	220/3-229	0	0	0
2. Wegen en overige infrastructuur	224/8	0	0	0
3. Roerende goederen	23/4	0	0	0
4. Leasing en soortgelijke rechten	25	0	0	0
5. Erfgoed	27	0	0	0
B. Overige materiële vaste activa		739.228	415.727	1.089.137
1. Onroerende goederen	260/4	739.228	415.727	1.089.137
2. Roerende goederen	265/9	0	0	0
C. Ontvangen vooruitbetalingen op de verkoop van materiële vaste activa	176	0	0	0
III. Verkoop van immateriële vaste activa	21	0	0	0
IV. Investeringsubsidies en -schenkingen	150-180-4951/2	36.415	85.454	54.891
TOTAAL ONTVANGSTEN		779.384	501.182	1.144.028

Rapportgegevens :

Titel :	Schema TJ5 : Stand van de kredieten van de investeringsenveloppen
Type beleidsrapport :	Toelichting bij de jaarrekening
Naam bestuur :	Gemeente Lummen
NIS-code bestuur :	71037
Adres bestuur :	Gemeenteplein 13 3560 Lummen
Rapporteringsperiode :	2017
Laatste volgnummer budgettair dagboek :	2017004127

Schema TJ5 : Stand van de kredieten van de investeringsenveloppen 2017

Investeringsenveloppen	Uitgaven					Ontvangsten		
	Verbinteniskrediet	Vastleggingen	Verbinteniskrediet min vastleggingen	Aanrekeningen	Verbinteniskrediet min aanrekeningen	Verbinteniskrediet	Aanrekeningen	Verbinteniskrediet min aanrekeningen
10:Lummen is een actieve gemeente met een rijk vrijetijds- en verenigingsleven (2014 - 2020)	5.604.089,80	1.646.523,45	3.957.566,35	1.646.523,45	3.957.566,35	566.000,00	90.000,00	476.000,00
20:Lummen geeft kansen aan kinderen en jongeren (2014 - 2020)	6.499.965,47	5.719.392,53	780.572,94	5.719.392,53	780.572,94	2.500.000,00	2.303.766,13	196.233,87
30:Lummen is een ondernemersvriendelijke gemeente (2014 - 2020)	625.000,00	18.919,81	606.080,19	18.919,81	606.080,19	711.000,00	773.385,85	-62.385,85
40:Lummen is een groene gemeente waar het aangenaam en betaalbaar is om te wonen (2014 - 2026)	1.521.870,96	940.834,27	581.036,69	940.834,27	581.036,69	2.342.642,64	1.157.081,07	1.185.561,57
50:Lummen garandeert de veiligheid van alle inwoners, zowel op als naast de weg met specifieke aandacht voor de zwakke weggebruiker (2014 - 2020)	14.982.663,38	3.636.335,73	11.346.327,65	3.636.335,73	11.346.327,65	2.484.392,00	115.582,68	2.368.809,32
60:Het gemeentebestuur is goed georganiseerd en onderhoudt goed contact met de burger (2014 - 2020)	4.200.096,22	3.579.052,52	621.043,70	3.579.052,52	621.043,70	957.250,00	437.882,68	519.367,32

Rapportgegevens :

Titel :	Schema TJ6 : De evolutie van de liquiditeitenrekening
Type beleidsrapport :	Toelichting bij de jaarrekening
Naam bestuur :	Gemeente Lummen
NIS-code bestuur :	71037
Adres bestuur :	Gemeenteplein 13 3560 Lummen
Rapporteringsperiode :	2017
Laatste volgnummer budgettair dagboek :	2017004127

Schema TJ6 : De evolutie van de liquiditeitenrekening 2017

RESULTAAT OP KASBASIS	Code	Jaarrekening 2017	Jaarrekening 2016	Jaarrekening 2015
I. Exploitatiebudget (B-A)		2.940.723	2.910.611	2.330.194
A. Uitgaven	60/5-694	14.445.065	14.727.388	14.213.465
B. Ontvangsten	70/794	17.385.788	17.637.999	16.543.659
1. a. Belastingen en boetes	73	9.834.850	9.891.598	9.210.261
1. b. Algemene werkingsbijdrage van andere lokale overheden	7401	0	0	0
1. c. Tussenkost door derden in het tekort van het boekjaar	794	0	0	0
2. Overige	70-7400-7402/9- 742/8-75	7.550.938	7.746.402	7.333.399
II. Investeringsbudget (B-A)		-3.740.371	-2.824.053	-1.228.697
A. Uitgaven	21/28-2906-664	4.519.754	3.325.234	2.372.725
B. Ontvangsten	150-176-180- 21/28-4951/2	779.384	501.182	1.144.028
III. Andere (B-A)		-612.430	786.253	139.676
A. Uitgaven		612.430	685.755	641.344
1. Aflossing financiële schulden		612.430	685.755	641.344
a. Periodieke aflossingen	421/4	612.430	685.755	641.344
b. Niet-periodieke aflossingen	171/4	0	0	0
2. Toegestane leningen	2903/4	0	0	0
3. Overige transacties		0	0	0
a. Terugbetaling van borgtochten ontvangen in contanten	178	0	0	0
b. Vorderingen op lange termijn die binnen het jaar vervallen	2905	0	0	0
c. Andere overige uitgaven	100	0	0	0
B. Ontvangsten		0	1.472.008	781.020
1. Op te nemen leningen en leasings	171/4	0	1.400.000	401.293
2. Terugvordering van aflossing van financiële schulden		0	72.008	379.727
a. Periodieke terugvorderingen	4943/4	0	72.008	379.727
b. Niet-periodieke terugvorderingen	2903/4	0	0	0
3. Overige transacties		0	0	0
a. Borgtochten ontvangen in contanten	178	0	0	0
b. Vorderingen op lange termijn die binnen het jaar vervallen	4949-4959	0	0	0
c. Schenkingen, andere dan opgenomen onder deel I en II	102	0	0	0
d. Niet opgevraagd kapitaal (-)	101	0	0	0
IV. Budgettaire resultaat boekjaar (I + II + III)		-1.412.077	872.812	1.241.173
V. Gecumuleerd budgettaire resultaat vorig boekjaar		7.299.773	6.426.961	5.185.789
VI. Gecumuleerd budgettaire resultaat (IV + V)		5.887.696	7.299.773	6.426.961
VII. Bestemde gelden (toestand op 31 december)		702.646	595.930	479.282
A. Bestemde gelden voor de exploitatie	0901	518.831	458.069	387.376
B. Bestemde gelden voor investeringen	0902	183.815	137.861	91.906
C. Bestemde gelden voor andere verrichtingen	0903	0	0	0
VIII Resultaat op kasbasis (VI - VII)		5.185.049	6.703.843	5.947.679

Schema TJ6 : De evolutie van de liquiditeitenrekening 2017

Bestemde gelden	Jaarrekening 2017	Jaarrekening 2016	Jaarrekening 2015
I. Exploitatie	518.831	458.069	387.376
Collectief pensioenfonds contractanten	518.831	458.069	387.376
II. Investerings	183.815	137.861	91.906
Rioleringsfonds Interaqua	183.815	137.861	91.906
Totaal bestemde gelden	702.646	595.930	479.282

Rapportgegevens :

Titel : TJ: Overzicht van de verstrekte werkings- en investeringssubsidies
Type beleidsrapport : Toelichting bij de jaarrekening
Naam bestuur : Gemeente Lummen
NIS-code bestuur : 71037
Adres bestuur : Gemeenteplein 13
3560 Lummen
Rapporteringsperiode : 2017
Laatste volgnummer budgettair dagboek : 2017004127

TJ: Overzicht van de verstrekte werkings- en investeringssubsidies 2017

A. Werkingsubsidies

BEGUNSTIGDE	Omschrijving	Initieel bedrag	Eindbedrag	Jaarrekening	BV
Personenbelasting	Inningskosten	41.533,00	41.533,00	42.265,96	0020
	Totaal :	41.533,00	41.533,00	42.265,96	
Vriendenkring Gemeentepersoneel	Vriendenkring Gemeente	310,00	1.377,52	1.377,52	0112
Vriendenkring OCMW	Vriendenkring OCMW	310,00	0,00	0,00	0112
	Totaal :	620,00	1.377,52	1.377,52	
Noord-Zuid geïnspireerde verenigingen	Ontwikkelingssamenwerking	5.000,00	5.000,00	5.000,00	0160
Plan International	Plan België	300,00	300,00	300,00	0160
Youca	Ontwikkelingssamenwerking Youca	400,00	300,00	300,00	0160
	Totaal :	5.700,00	5.600,00	5.600,00	
ERSV (Erkend regionaal samenwerkingsverband)	LIRES (Limburgse Regionale Economische Samenwerking)	4.236,00	4.236,00	4.235,74	0190
	Totaal :	4.236,00	4.236,00	4.235,74	
Limburg.net	Werkingsbijdrage Limburg.net	660.000,00	660.000,00	681.654,08	0300
	Totaal :	660.000,00	660.000,00	681.654,08	
Watering Schulensbroek	Ruimingswerken waterlopen	15.000,00	15.000,00	9.660,91	0319
	Totaal :	15.000,00	15.000,00	9.660,91	
Gezinnen	Beschermingsmaatregelen zwaluwen	2.000,00	1.985,55	1.230,00	0340
Natuurpunt	Beheer natuurgebieden	5.000,00	5.000,00	5.000,00	0340
Jeugd	Zwerfvuilactie	3.100,00	3.114,45	3.114,45	0340
Jeugd	Natuurbeheerswerken	2.000,00	2.000,00	182,50	0340
Regionaal Landschap Lage Kempen	Werkingsbijdrage Regionaal Landschap lage kempen	3.700,00	8.700,00	8.650,75	0340
	Totaal :	15.800,00	20.800,00	18.177,70	
Gezinnen	Hernieuwbare energie	5.000,00	5.000,00	1.000,00	0350
	Totaal :	5.000,00	5.000,00	1.000,00	
Politiezone West-Limburg	Werkingsbijdrage Politiezone West-Limburg	1.436.935,00	1.436.935,00	1.436.933,00	0400
	Totaal :	1.436.935,00	1.436.935,00	1.436.933,00	
Brandweer	Werkingsbijdrage Brandweer	622.814,00	626.982,54	626.982,27	0410

Gemeente Lummen / Toelichting bij de jaarrekening 2017

TJ: Overzicht van de verstrekte werkings- en investeringssubsidies 2017

A. Werkingssubsidies

BEGUNSTIGDE	Omschrijving	Initieel bedrag	Eindbedrag	Jaarrekening	BV
	Totaal :	622.814,00	626.982,54	626.982,27	
Dierenasiel	Werkingsbijdrage Dierenasiel	4.400,00	4.400,00	4.398,00	0470
	Totaal :	4.400,00	4.400,00	4.398,00	
Gezinnen	Opleiding gids of reisleader	125,00	125,00	0,00	0520
Toerisme Limburg vzw	Bijdrage Toerisme Limburg	0,00	3.700,00	3.651,00	0520
	Totaal :	125,00	3.825,00	3.651,00	
Gezinnen	Huisnummerwijziging	500,00	500,00	0,00	0620
	WWL	0,00	25.533,00	0,00	0620
	Totaal :	500,00	26.033,00	0,00	
Gezinnen	Prijs beeldende kunst	750,00	750,00	750,00	0710
Muziekmaatschappijen	Opluisteren gemeentelijke activiteiten	3.350,00	3.350,01	3.350,01	0710
Verenigingen aangesloten bij een adviesraad	Jubileumvieringen	500,00	500,00	0,00	0710
Adviesraad + verenigingen	Culturele projecten	8.000,00	8.000,00	7.999,97	0710
Kleuter - en lagere scholen	Culturele toelage scholen	6.250,00	6.250,00	6.249,00	0710
Socio-culturele verenigingen	Werkingsbijdrage socio-culturele verenigingen	4.090,00	4.089,99	4.089,60	0710
Carnavalvereniging	Organiseren carnavalstoet	1.000,00	1.000,00	1.000,00	0710
	Totaal :	23.940,00	23.940,00	23.438,58	
O.S.M.	Werkingsbijdrage O.S.M.	18.300,00	29.320,00	29.320,00	0711
	Totaal :	18.300,00	29.320,00	29.320,00	
Sportverenigingen	Kwaliteitsvolle begeleiding	17.650,00	17.650,02	17.650,02	0740
Sportverenigingen	Inrichten kampioenschappen	1.425,00	852,35	725,00	0740
Sportverenigingen	Kadervorming + trainerscursussen	14.800,00	15.372,63	15.372,63	0740
		0,00	0,00	0,00	0740
	Totaal :	33.875,00	33.875,00	33.747,65	
Jeugdverenigingen	Jeugdwerkbeleidsplan	14.585,00	14.585,00	14.585,00	0750
Jeugdverenigingen	Medewerking gemeentelijke activiteiten	8.000,00	12.200,00	12.199,38	0750
	Totaal :	22.585,00	26.785,00	26.784,38	
Stad Beringen	Intergemeentelijke samenwerkingsovereenkomst Offerfeest 2015-2019	3.000,00	2.305,00	482,89	0790

TJ: Overzicht van de verstrekte werkings- en investeringssubsidies 2017

A. Werkingssubsidies

BEGUNSTIGDE	Omschrijving	Initieel bedrag	Eindbedrag	Jaarrekening	BV
Kerkfabrieken	Werkingsbijdrage kerkfabrieken	130.000,00	130.000,00	129.999,33	0790
	Totaal :	133.000,00	132.305,00	130.482,22	
Ouderverenigingen	Bijdrage leerlingen	1.200,00	1.200,00	1.196,00	0800
	Totaal :	1.200,00	1.200,00	1.196,00	
Muziekacademie Beringen	Werkingsbijdrage Muziekacademie	22.250,00	22.250,00	21.763,26	0820
	Totaal :	22.250,00	22.250,00	21.763,26	
O.C.M.W.	Werkingsbijdrage OCMW	1.670.547,00	1.670.547,00	1.670.547,00	0900
	Totaal :	1.670.547,00	1.670.547,00	1.670.547,00	
Gezinnen	Gehandicaptentoelage	28.000,00	28.000,00	27.999,04	0911
't Hoeveke	't Hoeveke	620,00	620,00	620,00	0911
Toegankelijkheidsbureau	Werkingsbijdrage Toegankelijkheidsbureau	400,00	425,00	421,53	0911
I.G.L.	Werkingsbijdrage I.G.L.	3.000,00	3.670,00	3.665,50	0911
	Totaal :	32.020,00	32.715,00	32.706,07	
SVPWL	Werkingsbijdrage SVPWL	7.350,00	7.350,00	7.331,00	0930
	Totaal :	7.350,00	7.350,00	7.331,00	
Gezinnen	Mantelzorgtoelage	58.000,00	52.950,00	35.780,00	0949
Gezinnen	Geboortepremie	0,00	0,00	0,00	0949
Verenigingen seniorenraad	Werkingsbijdrage verenigingen seniorenraad	1.000,00	1.000,00	1.000,00	0949
Verenigingen samenlevingsforum	Werkingsbijdrage verenigingen samenlevingsforum	800,00	800,00	800,00	0949
CAD	Werkingsbijdrage CAD	6.390,00	7.240,00	7.233,52	0949
Consultatiebureau Nieuwe Stijl	consultatiebureau Nieuwe Stijl (Kind en gezin)	125,00	125,00	125,00	0949
Voedselbank	voedselbank	325,00	325,00	325,00	0949
Basededucatie West-Limburg	Werkingsbijdrage Basededucatie West-Limburg	1.460,00	1.460,00	0,00	0949
	Totaal :	68.100,00	63.900,00	45.263,52	
St. Franciscus Ziekenhuis	Werkingsbijdrage MUG	10.000,00	10.000,00	6.189,00	0982
	Totaal :	10.000,00	10.000,00	6.189,00	

TJ: Overzicht van de verstrekte werkings- en investeringssubsidies 2017

B. Investeringsubsidies

BEGUNSTIGDE	Omschrijving	Initieel bedrag	Eindbedrag	Jaarrekening	BV
verenigingen	AED-Toestellen	0,00	0,00	0,00	0200
	Totaal :	0,00	0,00	0,00	
Inter-aqua	Rioleringswerken	90.000,00	0,00	0,00	0620
	Totaal :	90.000,00	0,00	0,00	
Sportverenigingen	Sportinfrastructuur	40.000,00	38.659,07	38.659,07	0740
	Totaal :	40.000,00	38.659,07	38.659,07	
Jeugdverenigingen	Jeugdinfrastructuur	15.000,00	15.000,00	15.000,00	0750
	Totaal :	15.000,00	15.000,00	15.000,00	

Gemeente Lummen
Gemeenteplein 13
3560 Lummen
NIS-code : 71037

TOELICHTING SAMENVATTING VAN DE ALGEMENE REKENINGEN

Secretaris
Zwijzen Bernard

Financieel beheerder
Vandenhove Christine

Rapportgegevens :

Titel :	TJ7 : De toelichting bij de balans
Type beleidsrapport :	Toelichting bij de jaarrekening
Naam bestuur :	Gemeente Lummen
NIS-code bestuur :	71037
Adres bestuur :	Gemeenteplein 13 3560 Lummen
Rapporteringsperiode :	2017
Laatste volgnummer budgettair dagboek :	2017004127

TJ7 : De toelichting bij de balans 2017

1: Mutatiestaat van de financiële vaste activa						
	Boekwaarde op 1/1	Investerings	Des-investeringen	Herwaarderingen	Waardeverminderingen	Boekwaarde op 31/12
A. Extern verzelfstandigde agentschappen	0,00	0,00	0,00	0,00	0,00	0,00
B. Intergemeentelijk samenwerkingsverbanden en soortgelijke entiteiten	15.780.044,58	0,00	-3.740,41	27,38	0,00	15.776.170,03
C. Publiek-Private Samenwerkingsverbanden	0,00	0,00	0,00	0,00	0,00	0,00
D. OCMW-verenigingen	0,00	0,00	0,00	0,00	0,00	0,00
E. Andere financiële vaste activa	670,00	34.546,60	0,00	0,00	0,00	35.216,60
Totaal financiële vaste activa	15.780.714,58	34.546,60	-3.740,41	27,38	0,00	15.811.386,63

2: Mutatiestaat van de materiële vaste activa							
	Boekwaarde op 1/1	Investerings	Des-investeringen	Herwaarderingen	Afschrijvingen	Waardeverminderingen	Boekwaarde op 31/12
I. Gemeenschapsgoederen	42.324.905,98	4.253.288,59	0,00		-1.905.811,96	0,00	44.631.515,25
A. Terreinen en gebouwen	25.743.074,80	3.144.795,33	0,00		-607.775,46	0,00	28.239.227,31
B. Wegen en overige infrastructuur	13.991.752,73	750.964,72	0,00		-881.300,08	0,00	13.861.417,37
C. Installaties, machines en uitrusting	607.792,27	14.379,29	0,00		-146.264,34	0,00	510.633,22
D. Meubilair, kantooruitrusting en rollend materieel	748.172,05	343.149,25	0,00		-211.704,79	0,00	844.890,51
E. Leasing en soortgelijke rechten	1.234.113,13	0,00	0,00		-58.767,29	0,00	1.175.345,84
F. Erfgoed	1,00	0,00	0,00		0,00	0,00	1,00
II. Bedrijfsmatige materiële vaste activa	357.548,00	0,00	0,00		0,00	0,00	357.548,00
A. Terreinen en gebouwen	357.548,00	0,00	0,00		0,00	0,00	357.548,00
B. Installaties, machines en uitrusting	0,00	0,00	0,00		0,00	0,00	0,00
C. Meubilair, kantooruitrusting en rollend materieel	0,00	0,00	0,00		0,00	0,00	0,00
D. Leasing en soortgelijke rechten	0,00	0,00	0,00		0,00	0,00	0,00
III. Overige materiële vaste activa	1.063.414,04	178.260,15	-739.228,40	0,00	-10.654,49	0,00	1.116.140,41
A. Terreinen en gebouwen	1.063.414,04	178.260,15	-739.228,40	0,00	-10.654,49	0,00	1.116.140,41
B. Roerende goederen	0,00	0,00	0,00	0,00	0,00	0,00	0,00
Totaal materiële vaste activa	43.745.868,02	4.431.548,74	-739.228,40	0,00	-1.916.466,45	0,00	46.105.203,66

TJ7 : De toelichting bij de balans 2017

3: Mutatiestaat van de financiële schulden					
	Boekwaarde op 1/1	Nieuwe leningen / leasings	Aflossingen	Overboekingen LT naar KT	Boekwaarde op 31/12
I. Financiële schulden op lange termijn	-5.556.923,11	0,00	0,00	542.542,12	-5.014.380,99
A. Financiële schulden ten laste van het bestuur	-5.556.923,11	0,00	0,00	542.542,12	-5.014.380,99
1. Leningen ten laste van het bestuur	-4.923.995,13	0,00	0,00	425.616,38	-4.498.378,75
2. Leasings ten laste van het bestuur	-632.927,98	0,00	0,00	116.925,74	-516.002,24
B. Financiële schulden ten laste van derden	0,00	0,00	0,00	0,00	0,00
1. Leningen ten laste van derden	0,00	0,00	0,00	0,00	0,00
2. Leasings ten laste van derden	0,00	0,00	0,00	0,00	0,00
II. Schulden op korte termijn	-612.430,01	0,00	612.430,01	-542.542,12	-542.542,12
A. Financiële schulden ten laste van het bestuur	-612.430,01	0,00	612.430,01	-542.542,12	-542.542,12
1. Leningen ten laste van het bestuur	-499.968,97	0,00	499.968,97	-425.616,38	-425.616,38
2. Leasings ten laste van het bestuur	-112.461,04	0,00	112.461,04	-116.925,74	-116.925,74
B. Financiële schulden ten laste van derden	0,00	0,00	0,00	0,00	0,00
1. Leningen ten laste van derden	0,00	0,00	0,00	0,00	0,00
2. Leasings ten laste van derden	0,00	0,00	0,00	0,00	0,00
Totaal financiële schulden	-6.169.353,12	0,00	612.430,01	0,00	-5.556.923,11

TJ7 : De toelichting bij de balans 2017

4. De mutatiestaat van het nettoactief					
	Overig netto-actief	Herwaarderingsreserve	Gecumuleerd resultaat	Investerings-subsidies en schenkingen	TOTAAL
I. Balans op einde boekjaar 2015	50.031.265,33	308.007,00	2.363.875,10	6.294.143,34	58.997.290,77
II. Boekhoudkundige wijzigingen	0,00	0,00	0,00	0,00	0,00
III. Herwerkte balans	50.031.265,33	308.007,00	2.363.875,10	6.294.143,34	58.997.290,77
IV. Mutaties in het nettoactief boekjaar 2016					
A. Netto mutatie direct opgenomen in het nettoactief		-301.707,00	1.687.783,92	-218.829,60	1.167.247,32
1. Toevoeging aan herwaarderingen		-301.707,00		-218.829,60	-520.536,60
2. Terugneming van herwaarderingen (-)		0,00			0,00
3. Toevoeging aan investeringssubsidies en schenkingen		301.707,00		85.454,34	301.707,00
4. Afschrijving van investeringssubsidies en schenkingen (-)				304.283,94	304.283,94
B. Overschot / tekort van het boekjaar 2016			1.687.783,92		1.687.783,92
V. Balans op einde boekjaar 2016	50.031.265,33	6.300,00	4.051.659,02	6.075.313,74	60.164.538,09
VI. Mutaties in het nettoactief boekjaar 2017					
A. Netto mutatie direct opgenomen in het nettoactief		27,38	1.855.723,53	-268.972,38	1.586.778,53
1. Toevoeging aan herwaarderingen		27,38		-268.972,38	-268.945,00
2. Terugneming van herwaarderingen (-)		0,00			0,00
3. Toevoeging aan investeringssubsidies en schenkingen				36.414,97	36.414,97
4. Afschrijving van investeringssubsidies en schenkingen (-)				305.387,35	305.387,35
B. Overschot / tekort van het boekjaar 2017			1.855.723,53		1.855.723,53
VII. Balans op einde boekjaar 2017	50.031.103,81	6.327,38	5.907.382,55	5.806.341,36	61.751.155,10

Rapportgegevens :

Titel :	Waarderingsregels
Type beleidsrapport :	Toelichting bij de jaarrekening
Naam bestuur :	Gemeente Lummen
NIS-code bestuur :	71037
Adres bestuur :	Gemeenteplein 13 3560 Lummen
Rapporteringsperiode :	2017
Laatste volgnummer budgettair dagboek :	2017004127

Bijzondere bepalingen bij de overgang naar BBC (beginbalans)

De balansstructuur van BBC is volledig anders dan deze van de NGB (nieuwe gemeenteboekhouding).

Bijgevolg stemt de beginbalans van BBC niet overeen met de eindbalans van de NGB, maar ze is daar wel op gebaseerd.

Bij de conversie wordt geopteerd voor de toepassing van het continuïteitsprincipe. Dat houdt in dat de bestaande inventarisbestanddelen geconverteerd worden naar de respectievelijke rubrieken in BBC op basis van de bestaande (historische) aanschafwaarde. De afschrijvingstermijnen worden vervangen door nieuwe termijnen waardoor de resterende gebruiksduur, de netto-boekwaarde en het jaarlijkse afschrijvingsbedrag van de activa wijzigen. Er wordt steeds uitgegaan van een restwaarde gelijk aan 0.

IMMATERIELE EN MATERIELE VASTE ACTIVA

Volledig afgeschreven immateriële activa worden niet overgenomen naar de BBC-omgeving. Dit geldt ook voor afgeschreven niet individualiseerbare roerende materiële activa en roerende activa die onder het grensbedrag vallen om beschouwd te worden als investering (zie verder).

Voor het bepalen van de historische aanschafwaarde van terreinen wordt het herwaarderingsbedrag mee opgenomen in de aanschafwaarde. Voor de gebouwen wordt het herwaarderingsbedrag niet mee opgenomen in de aanschafwaarde. De activa die behoren tot het erfgoed worden pro memorie in de beginbalans opgenomen aan €1.

NETTO-ACTIEF

De ontvangen investeringssubsidies en schenkingen worden geconverteerd voor zover het corresponderende actief wordt geconverteerd. De verrekeningstermijn wordt aangepast aan de afschrijvingstermijn van het corresponderende actief.

Algemene Principes

Waarderingsregels helpen om de financiële rapportering beter te begrijpen. Ze geven een beeld van de belangrijkste waarderingsprincipes toegepast in de boekhouding van de organisatie. Ze gaan ervan uit dat het bestuur zijn activiteiten zal voortzetten en zijn van het ene boekjaar op het andere identiek, tenzij ze niet langer aanleiding geven tot een waar en getrouw beeld. In dat geval zal het bestuur de waarderingsregels aanpassen. Elk jaar opnieuw worden de waarderingsregels consequent en volledig onafhankelijk van het resultaat van het boekjaar toegepast.

Waardering bij aanschaf

Elk actiefbestanddeel wordt gewaardeerd tegen aanschafwaarde en voor dat bedrag in de balans opgenomen.

Onder aanschafwaarde moet één van de volgende waarden worden verstaan:

- De aanschafprijs
- De ruilwaarde
- De vervaardigingswaarde (aanschafprijs grondstoffen, + rechtstreekse productiekosten)
- De schenkingswaarde (marktwaarde van de goederen op het moment van de schenking)
- De inbrengwaarde

Worden opgenomen als actiefbestanddeel: elk werk, levering of dienst

- 1) waarvan het bedrag hoger is dan 2.500 euro (excl. BTW) voor roerende goederen of hoger dan 10.000 euro (excl. BTW) voor onroerende goederen. Indien het goed onder dit bedrag deel uitmaakt van een groter project, wordt dit toch geactiveerd.
- 2) duurzaam van aard (geen verbruiksgoed)
- 3) met een economische waarde over meerdere jaren.

Waardering in latere boekjaren

AFSCHRIJVINGEN

Het af te schrijven bedrag van een actief wordt per financieel boekjaar bepaald (en kan dus per financieel boekjaar verschillen van elkaar) door het verschil tussen de boekhoudkundige waarde en de restwaarde te delen door de resterende gebruiksduur uitgedrukt in jaren.

$$\text{Jaarlijks afschrijvingsbedrag} = \frac{\text{boekhoudkundige waarde} - \text{restwaarde}}{\text{Resterende gebruiksduur}}$$

De restwaarde en de gebruiksduur van een actief moeten ten minste aan het einde van elk financieel boekjaar worden herzien. Hierbij wordt uitgegaan van een 'gelijkmatige' veroudering en wordt dus steeds de lineaire afschrijvingsmethode toegepast.

In bijgevoegde tabel worden de afschrijvingstermijnen bepaald.

WAARDEVERMINDERINGEN

Waardevermindering zijn andere correcties op de aanschafwaarde van actiefbestanddelen dan deze die voortvloeien uit afschrijvingen, om rekening te houden met al dan niet als definitief aan te merken waardeverminderingen bij het afsluiten van het financiële boekjaar. Als evenwel op het einde van het financiële boekjaar blijkt dat de gebruikswaarde van een goed hoger is dan zijn boekhoudkundige waarde, dan moeten de eventueel reeds geboekte waardeverminderingen worden teruggenomen ten belope van het verschil.

HERWAARDERINGEN

Sommige activa kunnen worden geherwaardeerd om hun boekwaarde in overeenstemming te brengen met een marktwaarde. Herwaardering is enkel toegestaan voor de financiële vaste activa en overige materiële vaste activa. Bij de herwaardering van een actief, wordt de volledige categorie waartoe dat actief behoort, geherwaardeerd. De overige materiële vaste activa met beperkte gebruiksduur worden op basis van deze geherwaardeerde waarde afgeschreven.

Inhoud en waardering van de (sub)rubrieken van de balans

ACTIVA

I VLOTTENDE ACTIVA

I.A. LIQUIDE MIDDELEN EN GELDBELEGGINGEN

Conform art. 158 BVR worden de liquide middelen en de geldbeleggingen met uitzondering van de vastrentende effecten, gewaardeerd tegen de nominale waarde.

De aandelen, niet-vastrentende effecten en vastrentende effecten worden bij verwerving geboekt en gewaardeerd tegen de aanschafwaarde.

Op de liquide middelen en geldbeleggingen worden waardeverminderingen toegepast als de realisatiewaarde op de datum van jaarafsluiting lager is dan de aanschafwaarde. Indien bij realisatie meer- of minderwaarden worden behaald, dienen deze afzonderlijk te worden gerapporteerd in de staat van opbrengsten en kosten.

Geen enkele vorm van herwaardering is toegestaan op de liquide middelen en geldbeleggingen.

I.B. VORDERINGEN OP KORTE TERMIJN

Vorderingen op korte termijn worden in de balans opgenomen voor de nominale waarde. Vorderingen waarvan de invorderbaarheid twijfelachtig is dienen overgeboekt te worden naar een rekening dubieuze debiteuren

Op het ogenblik dat de insolventie van een schuldenaar is bewezen, moet de vordering als oninvorderbaar worden geboekt en zal een minderwaarde moeten geboekt worden voor het saldo van de vordering. De vordering wordt dan uit de boekhouding verwijderd. Indien achteraf zou blijken dat er alsnog een gedeelte van de vordering werd gerecupereerd, dan zal dit aanleiding geven tot de boeking van een meerwaarde (742) voor het effectief gestorte bedrag.

I.C. VOORRADEN

Er wordt pas gewerkt met voorraden van zodra de voorraad 2,5% van het balanstotaal bedraagt. Onder dit percentage wordt de eventuele voorraad rechtsreeks opgenomen in kosten.

II VASTE ACTIVA

II.A. VORDERINGEN OP LANGE TERMIJN

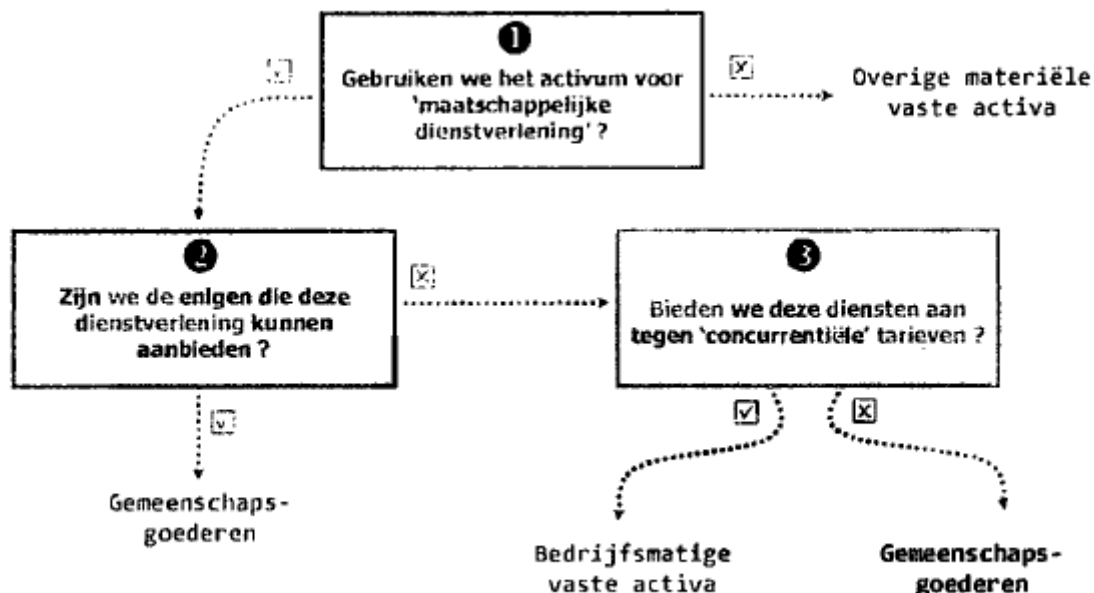
II.B. FINANCIËLE VASTE ACTIVA

Deelnemingen worden gewaardeerd tegen verwervingswaarde.

II.C. MATERIELE VASTE ACTIVA

De materiële vaste activa worden onderverdeeld in drie categoriën: gemeenschapsgoederen, bedrijfsmatige activa en overige activa.

Onderstaand schema bepaalt de categorie waartoe een materieel vast actief behoort:



II.D. IMMATERIELE VASTE ACTIVA

De immateriële vaste activa worden gewaardeerd aan aanschafwaarde, tenzij deze niet verworven zijn van derden. In dat geval worden ze gewaardeerd tegen de vervaardigingsprijs, als die niet hoger is dan een voorzichtige raming van de gebruikswaarde of van het toekomstige rendement of nut voor het bestuur van die vaste activa

PASSIEF

I. SCHULDEN

De schulden worden gewaardeerd tegen de nominale waarde.

II. NETTO-ACTIEF

De ontvangen investeringssubsidies en schenkingen worden geleidelijk in resultaat genomen (verrekend) volgens hetzelfde ritme als de afschrijvingen of de waardeverminderingen op de vaste activa waarvoor deze werden verkregen. Zolang een investering in uitvoering is en dus nog niet wordt afgeschreven, wordt de verkregen investeringssubsidie nog niet verrekend.

De **voorzieningen voor risico's en kosten** worden stelselmatig gevormd. De voorzieningen voor risico's en kosten worden niet gehandhaafd als ze op het einde van het financiële boekjaar hoger zijn dan wat vereist is volgens een actuele beoordeling van het bestuur van de risico's en kosten waarvoor ze werden gevormd.

BIJLAGE

AFSCHRIJVINGSTERMIJNEN

MATERIËLE VASTE ACTIVA	AFSCHRIJVINGS-TERMIJN
Terreinen Deze rubriek bevat naast de onbebouwde terreinen ook de gronden van wegen (wegzate), gebouwen, waterlopen en kunst(bouw)werken. De <u>(afschrijfbare) aanleg en uitrusting op terreinen</u> (bv. verharding, omheining, ...) wordt opgenomen onder de rubriek 'bebouwde terreinen'.	- 5-15 jr
Gebouwen <u>Onderhoudswerken aan gebouwen</u> die niet worden opgenomen in de exploitatie, worden over een kortere termijn afgeschreven. Deze termijn hangt af van de aard van het onderhoudswerk en de impact op de gebruikswaarde van het gebouw.	33 jr 5-15jr
Wegen Onder <u>wegen</u> worden alle elementen van het weggennet opgenomen (verharding, slijtlaag, voetpaden, fietspaden, ...). Onder de <u>overige infrastructuur betreffende de wegen</u> worden onder meer straatmeubilair, verkeerssignalisatie, wegbeplanting, ... opgenomen. <u>Onderhoudswerken aan wegen</u> die niet worden opgenomen in de exploitatie, worden over een kortere termijn afgeschreven. Deze termijn hangt af van de aard van het onderhoudswerk en de impact op de gebruikswaarde van de weg.	33 jr 10 jr 5-15 jr
Waterlopen en waterbekkens <u>Onderhoudswerken aan waterlopen en waterbekkens</u> die niet worden opgenomen in de exploitatie, worden over een kortere termijn afgeschreven. Deze termijn hangt af van de aard van het onderhoudswerk en de impact op de gebruikswaarde.	33 jr 5-15 jr

<p>Overige onroerende infrastructuur</p> <p>Onder overige onroerende infrastructuur worden onder meer het rioleringsnet, de openbare verlichting, nutsleidingen en kunst(bouw)werken opgenomen.</p> <p><u>Onderhoudswerken aan overige onroerende infrastructuur</u> die niet worden opgenomen in de exploitatie, worden over een kortere termijn afgeschreven. Deze termijn hangt af van de aard van het onderhoudswerk en de impact op de gebruikswaarde van de infrastructuur.</p>	<p>33 jr</p> <p>5-15 jr</p>
<p>Installaties, machines en uitrusting</p> <p>Onder de installaties, machines en uitrusting wordt exploitatiemateriaal opgenomen.</p>	<p>5-10 jr</p>
<p>Meubilair</p> <p>Onder meubilair wordt onder meer opgenomen kasten, stoelen, banken, bureaus,... in de mate dat ze niet onroerend door bestemming zijn</p>	<p>10 jr</p>
<p>Kantooruitrusting</p> <p>Onder kantooruitrusting wordt onder meer opgenomen kopieermachines, papiervernietigers, informaticamaterieel en audiovisueel, ...</p>	<p>5 jr</p>
<p>Rollend materiaal</p> <p>Rollend materiaal bevat onder meer wagens, vrachtwagens, tractoren en andere voertuigen en hun toebehoren.</p>	<p>5-10 jr</p>
<p>Kunstwerken/erfgoed</p> <p>De aanschafwaarde van deze activa wordt via waardevermindering herleid naar €1, daar deze in principe geen gebruikswaarde hebben.</p>	<p>-</p>

IMMATERIËLE VASTE ACTIVA	AFSCHRIJVINGS-TERMIJN
Plannen en studies	5 jr

Rapportgegevens :

Titel :	TJ : Niet in de balans opgenomen rechten en verplichtingen
Type beleidsrapport :	Toelichting bij de jaarrekening / Samenvatting van de algemene rekening
Naam bestuur :	Gemeente Lummen
NIS-code bestuur :	71037
Adres bestuur :	Gemeenteplein 13 3560 Lummen
Rapporteringsperiode :	2017
Laatste volgnummer budgettair dagboek :	2017004127

TJ : Niet in de balans opgenomen rechten en verplichtingen

		Debet	Credit	Saldo
01	Persoonlijke zekerheden gesteld voor rekening van derden			
12	Debiteuren wegens persoonlijke zekerheden	€ 2 359 291,18		2 359 291,18 €
013	Crediteuren wegens persoonlijke zekerheden			
	01307 Crediteuren wegens borgstelling voor financiële schulden aangegaan door intergemeentelijke samenwerkingsverbanden		1 190 126,67 €	-1 190 126,67 €
	01309 Crediteuren wegens borgstelling voor financiële schulden aangegaan door besturen van de eredienst		341 623,50 €	-341 623,50 €
	01390 Crediteuren wegens borgstelling voor financiële schulden aangegaan door andere entiteiten		827 541,01 €	-827 541,01 €
09	Diverse rechten en verplichtingen			
090	Bestemde gelden			
	0901 Bestemde gelden voor exploitatie-uitgaven			
	0901000 2016000004 Openingspost	458 069,43 €	0,00 €	458 069,43 €
	0901000 2016004565 Bestemd geld pensioenfonds 2de pensioenpijler	60 761,77 €	0,00 €	60 761,77 €
	0902 Bestemde gelden voor investeringsuitgaven			
	0902000 2016000004 Openingspost	137 860,64 €	0,00 €	137 860,64 €
	2016004563 Bestemd geld interaqua rioleringsfonds	45 954,38 €	0,00 €	45 954,38 €
	0903 Bestemde gelden voor andere uitgaven			
091	Bestemde gelden			
	0910000 2016000004 Openingspost	0,00 €	595 930,07 €	-595 930,07 €
	9100000 2016004563 Bestemd geld interaqua rioleringsfonds	0,00 €	45 954,38 €	-45 954,38 €
	0910000 2016004565 Bestemd geld pensioenfonds 2de pensioenpijler	0,00 €	60 761,77 €	-60 761,77 €
092/9	Overige diverse rechten en verplichtingen			

Rapportgegevens :

Titel :	TJ : Overzicht deelnemingen
Type beleidsrapport :	Toelichting bij de jaarrekening
Naam bestuur :	Gemeente Lummen
NIS-code bestuur :	71037
Adres bestuur :	Gemeenteplein 13 3560 Lummen
Rapporteringsperiode :	2017
Laatste volgnummer budgettair dagboek :	2017004127

TJ: Overzicht deelnemingen

Omschrijving	Aanvangsjaar	Volstortingswaarde	Volstort	Nog te storten
O.S.M.	1976	138 820,37	81 478,15	57 342,22
Kantonale Bouwmaatschappij	1977	19 831,48	4 957,87	14 873,61
Limburg .Net	1979	431 010,00	431 010,00	0,00
Cipal	1990	3 250,00	3 250,00	0,00
Vooruitzien en sparen	1993	1 487,36	371,84	1 115,52
V.M.W.	1993	2 939 425,00	1 888 792,57	1 050 632,43
I.G.L.	1994	16 250,00	16 250,00	0,00
Nuhma	2002	2 492 600,00	2 492 600,00	0,00
Infrac	2005	772 430,34	772 430,34	0,00
Interaqua	2005	6 164 450,00	6 164 450,00	0,00
Interenerga	2005	3 612 753,57	3 612 753,57	0,00
Intermedia	2005	308 288,14	307 825,69	462,45
EthiasCo	2017	34 411,60	34 411,60	0,00